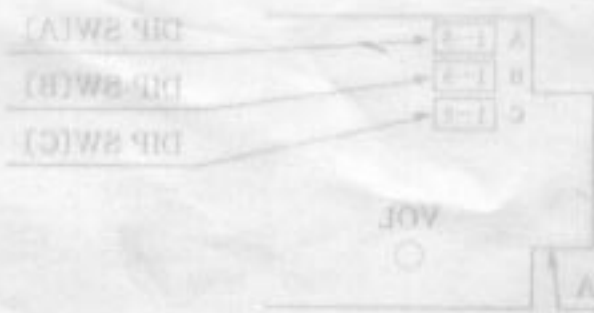


部品名	ピン	説明
GND	1	GND
A	2	A
GND	3	GND
B	4	B
GND	5	GND
C	6	C
GND	7	GND
D	8	D
GND	9	GND
E	10	E
GND	11	GND
F	12	F
GND	13	GND
G	14	G
GND	15	GND
H	16	H
GND	17	GND
I	18	I
GND	19	GND
J	20	J
GND	21	GND
K	22	K
GND	23	GND
L	24	L
GND	25	GND
M	26	M
GND	27	GND
N	28	N

# 1941

©1990 CAPCOM ALL RIGHTS RESERVED

## 取扱説明書



● PARTS NAME  
 CRTE-88DA-108B7 (HIBORO)  
 OR  
 1188-020-000 (T. DEEL)



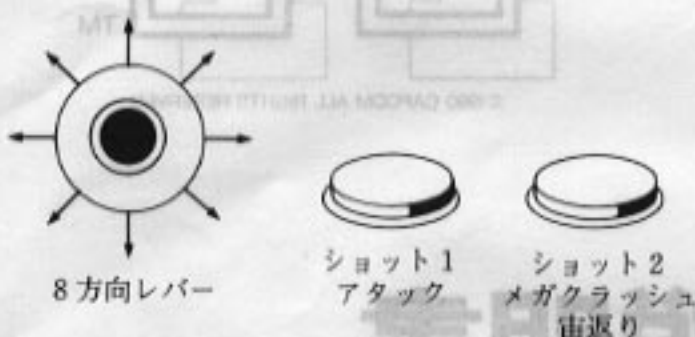
## ●設置の概要

○基板コネクタ



○CRTモニタ

○コントロールパネルの配置

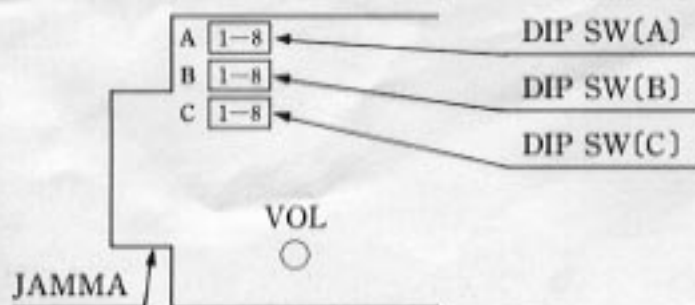


○8方向レバー

プレイヤーの上下、左右、  
各方向への移動

○クレジットは9以上は投入出来ません。

○DIP SWの位置



## JAMMA規格

半田面			部品面
GND	A	1	GND
GND	B	2	GND
+5V	C	3	+5V
+5V	D	4	+5V
N.C.	E	5	N.C.
+12V	F	6	+12V
	H	7	
COIN COUNTER 2	J	8	COIN COUNTER 1
(COIN LOCK OUT 2)	K	9	(COIN LOCK OUT 1)
SP.(-)	L	10	SP.(+)
N.C.	M	11	N.C.
VIDEO GREEN	N	12	VIDEO RED
VIDEO SYNC	P	13	VIDEO BLUE
SERVICE SW	R	14	VIDEO GND
	S	15	TEST SW
COIN SW 2	T	16	COIN SW 1
START SW 2	U	17	START SW 1
2P UP	V	18	1P UP
2P DOWN	W	19	1P DOWN
2P LEFT	X	20	1P LEFT
2P RIGHT	Y	21	1P RIGHT
2P PUSH 1 (2Pショット1)	Z	22	1P PUSH 1 (1Pショット1)
2P PUSH 2 (2Pショット2)	a	23	1P PUSH 2 (1Pショット2)
N.C.	b	24	N.C.
N.C.	c	25	N.C.
N.C.	d	26	N.C.
GND	e	27	GND
GND	f	28	GND

## ●PARTS NAME

CR7E-56DA-3.96E : (HIROSE)

OR

1168-056-009 : (KEL)

CAPCOM

●DIP SW(A)

[DIP SW (A)]

8	7	6	5	4	3	2	1	0
COIN1 設定		1COIN 1CREDIT	OFF	OFF	OFF			
		1COIN 2CREDITS	ON	OFF	OFF			
		1COIN 3CREDITS	OFF	ON	OFF			
		1COIN 4CREDITS	ON	ON	OFF			
		1COIN 6CREDITS	OFF	OFF	ON			
		2COINS 1CREDIT	ON	OFF	ON			
		3COINS 1CREDIT	OFF	ON	ON			
		4COINS 1CREDIT	ON	ON	ON			
COIN2 設定		1COIN 1CREDIT	OFF	OFF	OFF			
		1COIN 2CREDITS	ON	OFF	OFF			
		1COIN 3CREDITS	OFF	ON	OFF			
		1COIN 4CREDITS	ON	ON	OFF			
		1COIN 6CREDITS	OFF	OFF	ON			
		2COINS 1CREDIT	ON	OFF	ON			
		3COINS 1CREDIT	OFF	ON	ON			
		4COINS 1CREDIT	ON	ON	ON			
2COIN スタート		無効					OFF	
		有効						ON
								未使用

●DIP SW(B)

		1	2	3	4	5	6	7	8
ゲーム 難度	やさしい ↑ ノーマル ↓ 難しい	OFF	OFF	OFF					
		ON	OFF	OFF					
		OFF	ON	OFF					
		ON	ON	OFF					
		OFF	OFF	ON					
		ON	OFF	ON					
		OFF	ON	ON					
		ON	ON	ON					
難度タイマー	難度が上がるのが遅い ↑ ↓ 難度が上がるのが速い				OFF	OFF			
					ON	OFF			
					OFF	ON			
					ON	ON			
弾 スピード	敵の弾スピードが遅い ↑ ↓ 敵の弾スピードが速い						OFF	OFF	
								ON	OFF
								OFF	ON
								ON	ON
初期 バイタリティ	3							OFF	
								ON	

●DIP SW[C]

[A]SW [A]

8	7	6	5	4	3	2	1
						未使用	OFF
						未使用	OFF
フリープレイ	無効					OFF	OFF
	有効					ON	ON
ストップ	無効					OFF	OFF
	有効					ON	ON
フリップ	正転					OFF	OFF
	反転					ON	ON
デモサウンド	無	OFF					OFF
	有	ON					ON
コンティニュー	無	OFF					OFF
	有	ON					ON
テスト・モード	ゲーム・モード	OFF					OFF
	テスト・モード	ON					ON

※太字は出荷時の設定です。  
 ※DIP SWの設定は必ず電源OFFの状態で行なって下さい。  
 ※空のDIP SWは必ずOFFにしておいて下さい。

8	7	6	5	4	3	2	1
							OFF
							OFF
							ON
							ON
							OFF
							ON
							ON
							OFF
							ON
							ON
							OFF
							ON
							ON
							OFF
							ON

**株式会社 カブコム**

本社 〒540 大阪市中央区大手通1-4-12  
 ☎(06)946-6622/0 FAX(06)942-1863  
 松原事業所 〒580 大阪府松原市上田8-15-12  
 ☎(0723)30-1904 FAX(0723)30-2016  
 東京支店 〒150 東京都渋谷区広尾1-3-18広尾オフィスビル10F  
 ☎(03)440-4801/0 FAX(03)440-0959

1941 デイブ。スイッチ変更のお願い

前略、毎度お世話になり誠にありがとうございます。座居ます。

扱、標題の件お手数ですが、DIPスイッチ Bの  
難度調整を設定して頂く様、宜しくお願い致します。

DIPスイッチ B  
1 2 3 4 5 6 7 8  
ON ON OFF ON OFF ON OFF OFF

株式会社 カブコン