



7. コントロール・パネルの開閉及び交換方法



コントロール・パネル裏側のキー2ヶ所によりパネルが開きます。




閉める時は、逆の操作を行って下さい。

コントロール・パネル交換は、パネルベースを開いて、ネジ6本により交換する。

8. モニターの方向変更及び掃除

横使用(写真)を縦方向に移動する場合、A方向に回転して下さい。



— 注 意 —

フロントパネルを開けて作業する場合、凸部に注意して下さい。